

**ОТЧЕТ
ОБ ИСПОЛНЕНИИ УЧРЕЖДЕНИЕМ ПЛАНА ЕГО ФИНАНСОВО-ХОЗЯЙСТВЕННОЙ ДЕЯТЕЛЬНОСТИ**

на 01 июля 2017 г.

Учреждение Муниципальное автономное дошкольное образовательное учреждение детский сад № 3 города Тольяни

Обособленное подразделение _____

Учредитель _____

Наименование органа, осуществляющего полномочия учредителя _____

Вид финансового обеспечения (деятельности) _____

Периодичность: квартальная, годовая

Единица измерения: руб

	КОДЫ
Форма по ОКУД	0503737
Дата	01.07.17
по ОКПО	87227123
по ОКТМО	7140000000
по ОКФО	
Глава по БК	137
по ОКЕИ	383

1. Доходы учреждения

Наименование показателя	Код строки	Код аналитики**	Утверждено плановых назначений	Исполнено плановых назначений				Не исполнено	
				через лицевые счета	через банковские счета	через кассу учреждения	иными операциями	итого	плановых назначений
1	2	3	4	5	6	7	8	9	10
Доходы - всего (стр. 030 + стр. 040 + стр. 050 + стр. 060 + стр. 090 + стр. 100)	010		100 691 332,64	3 447 740,65	46 486 034,02	-	-	49 933 774,67	50 757 557,97
ДОХОДЫ ОТ ОКАЗАНИЯ ПЛАТНЫХ УСЛУГ (РАБОТ)	040	130	91 345 382,62		46 486 034,02			46 486 034,02	44 659 349,80
ПРОЧИЕ ДОХОДЫ	100	180	9 345 949,62	3 447 740,65				3 447 740,65	5 698 209,17

2. Расходы учреждения

Форма 0503737 с.2

Наименование показателя	Код стро- ж	Код анали- тики***	Утверждено плановых назначений	Исполнено плановых назначений					Не исполнено плановых назначений
				через лицевые счета	через банковские счета	через кассу учреждения	некассовыми операциями	итого	
1	2	3	4	5	6	7	8	9	10
Расходы - всего (стр. 100 + стр. 200 + стр. 300 + стр. 400 + стр. 600 + стр. 800) в том числе:	200	x	103 930 513,51	3 447 740,65	46 415 432,09	-	-	49 863 172,74	54 133 340,77
РАСХОДЫ НА ВЫПЛАТЫ ПЕРСОНАЛУ В ЦЕЛЯХ ОБЕСПЕЧЕНИЯ ВЫПОЛНЕНИЯ ФУНКЦИЙ ГОСУДАРСТВЕННЫМИ (МУНИЦИПАЛЬНЫМИ) ОРГАНАМИ, КАЗЕННЫМИ УЧРЕЖДЕНИЯМИ, ОРГАНАМИ УПРАВЛЕНИЯ ГОСУДАРСТВЕННЫМИ ВНЕБЮДЖЕТНЫМИ ФОНДАМИ		100	56 930 760,27		26 310 162,58			26 310 162,58	30 620 597,69
РАСХОДЫ НА ВЫПЛАТЫ ПЕРСОНАЛУ КАЗЕННЫХ УЧРЕЖДЕНИЙ		110	56 930 760,27		26 310 162,58			26 310 162,58	30 620 597,69
Фонд оплаты труда учреждений		111	43 724 654,92		19 778 168,00			19 778 168,00	23 946 688,92
Взносы по обязательному социальному страхованию на выплаты по оплате труда работников и иные выплаты работникам учреждений		119	13 205 905,35		6 531 994,58			6 531 994,58	6 673 910,77
ЗАКУПКА ТОВАРОВ, РАБОТ И УСЛУГ ДЛЯ ОБЕСПЕЧЕНИЯ ГОСУДАРСТВЕННЫХ (МУНИЦИПАЛЬНЫХ) НУЖД		200	37 690 603,42		20 093 323,00			20 093 323,00	17 597 480,42
ИНЫЕ ЗАКУПКИ ТОВАРОВ, РАБОТ И УСЛУГ ДЛЯ ОБЕСПЕЧЕНИЯ ГОСУДАРСТВЕННЫХ (МУНИЦИПАЛЬНЫХ) НУЖД		240	37 690 603,42		20 093 323,00			20 093 323,00	17 597 480,42
Прочая закупка товаров, работ и услуг для обеспечения государственных (муниципальных) нужд		244	37 690 603,42		20 093 323,00			20 093 323,00	17 597 480,42
СОЦИАЛЬНОЕ ОБЕСПЕЧЕНИЕ И ИНЫЕ ВЫПЛАТЫ НАСЕЛЕНИЮ		300	9 345 949,62	3 447 740,65				3 447 740,65	5 898 209,17
СОЦИАЛЬНЫЕ ВЫПЛАТЫ ГРАЖДАНАМ, КРОМЕ ПУБЛИЧНЫХ НОРМАТИВНЫХ СОЦИАЛЬНЫХ ВЫПЛАТ		320	9 345 949,62	3 447 740,65				3 447 740,65	5 898 209,17
Пособия, компенсации и иные социальные выплаты гражданам, кроме публичных нормативных обязательств		321	9 345 949,62	3 447 740,65				3 447 740,65	5 898 209,17
ИНЫЕ БЮДЖЕТНЫЕ АССИГНОВАНИЯ		800	29 009,00		11 946,51			11 946,51	17 063,49
УПЛАТА НАЛОГОВ, СБОРОВ И ИНЫХ ПЛАТЕЖЕЙ		850	29 009,00		11 946,51			11 946,51	17 063,49
Уплата прочих налогов, сборов		852	11 064,04		6 192,95			6 192,95	4 871,09
Уплата иных платежей		853	17 945,96		5 753,56			5 753,56	12 192,40
Результат исполнения (дефицит / профицит) (стр. 010 - стр. 200)	450	x	- 3 305 180,67	-	70 601,93	-	-	70 601,93	x

3. Источники финансирования дефицита средств учреждения


Форма 0503737 с.5

Наименование показателя	Код строки	Код аналитики***	Утверждено плановых назначений	Исполнено плановых назначений					Не исполнено плановых назначений
				через лицевые счета	через банковские счета	через кассу учреждения	накассовыми операциями	итого	
1	2	3	4	5	6	7	8	9	10
Источники финансирования дефицита средств - всего (стр. 520 + стр.593+ стр. 620 + стр. 700 + стр. 730 + стр. 820 + стр. 830); (стр. 500 = - стр. 450) в том числе:	500		3 305 180,87	-	- 70 601,93	-	-	- 70 601,93	3 375 782,80
<i>Внутренние источники</i> (стр. 171 + стр. 520 + стр. 620 + стр. 540 + стр. 640 + стр. 710 + стр. 810) из них:	520		-	-	-	-	-	-	-
<i>Движение денежных средств</i> (стр. 591 + стр.592)	593	x	-	-	-	-	-	-	-
поступления денежных средств прочие	591	510							
выбытие денежных средств	592	610							
<i>Внешние источники</i> из них:	620		-	-	-	-	-	-	-

4. Сведения о возвратах остатков субсидий и расходов прошлых лет

Форма 0503737 с.7


Наименование показателя	Код строки	Код аналитики	Произведено возвратов				итого
			через лицевые счета	через банковские счета	через кассу учреждения	некассовыми операциями	
1	2	3	4	5	6	7	8
Возвращено остатков субсидий прошлых лет, всего (стр. 130 + стр. 180) из них по кодам аналитики:	910	x	-	-	-	-	-
Возвращено расходов прошлых лет, всего из них по кодам аналитики:	950	x	-	-	-	-	-

Руководитель 
(подпись)

Л.А. Андреева
(расшифровка подписи)

Руководитель финансово-экономической службы _____
(подпись)

_____ (расшифровка подписи)

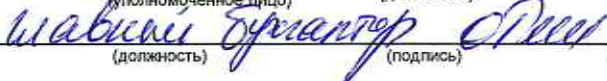
Главный бухгалтер 
(подпись)

О.В. Решетникова
(расшифровка подписи)

Централизованная бухгалтерия

_____ (наименование, ОГРН, ИНН, КПП, местонахождение)

Исполнитель

Руководитель
(уполномоченное лицо) 
(должность)

_____ (подпись)
О.В. Решетникова
(расшифровка подписи)

_____ (расшифровка подписи)
_____ (телефон, e-mail)

" _____ " _____ 20__ г.